

## 工大祭 レモン電池体験学習第1日目(10月6日(土))の写真

リーダー: 高木さん

講師: 栗原さん、斎藤さん、弘中さん、山岸さん、安永さん、  
お手伝いの学生さん、川添

1



学生さんが準備に取り組みます。

2



準備していたら、突然、ドヤドヤお客さん。  
スタートだ。

3




皆さん、こういうことをします。」

4




カメラマン、「記念写真だぞ！」

5




緊張しています。

6



紙を剥がすのがたいへんなのよね。

7



顔の写真は撮らないで。  
でも、実験成果の写真は撮って。

8



お手伝いの学生さんが講師を務めています。

9



光っているでしょ。私達の作品よ。  
水道水でLEDが光った。

工大祭 レモン電池体験学習第2日目 (10月7日(日)) の写真

リーダー: 高木さん

講師: 雨谷さん、斎藤さん、桜井さん、高橋さん、お手伝いの学生さん、川添

1



本日、スタート

2



レモン電池の実験やりますか。

3



全員で対応 くらりかの講師 学生の講師

4



今日は準備が大変です。

5



学生の講師 活躍しています。

6



学生の講師 家庭教師の要領

7




真剣です。

8



水道水で電卓が動きました。

9



「光っているでしょ。私の作ったの、  
コップ3つでLEDついたわ。」

10



学生の講師  
熱心にサポートしていただきました。

11



「0.85V」出ていますね。「なるほど。」